



# IPRbooks

Электронно-  
Библиотечная  
Система

Институционный поиск изданий каталога

По любому слову  По точному совпадению [Справка](#)

## Коллекция "Литература для школ"

содержит более 1500 изданий ведущих российских издательств: Русское слово, Рентол Классик, БИНОМ, Лаборатория знаний, Виктория плюс, ВАКО, КАРО, ИДДК, СОЛОН-ПРЕСС, ФИЗМАТЛИТ, ТетраСистемс, Энас, Ардис, и др.

[Книги](#) [Периодика](#) [Коллекции](#) [Фонды российских библиотек](#) [Обучающие материалы](#) [Инструкции](#) [FAQ](#)

  
Запрос бесплатного  
тестового доступа  
для организаций

  
Бесплатный  
преподавательский  
доступ

  
Включение изданий  
в ЗЭС

  
Партнерские  
проекты

## Инструкция для пользователей

Студентам и слушателям  
ВПО, СПО, ДПО.

Аспирантам.

Преподавателям.

Научным сотрудникам.

**Более 40000 учебных и научных лицензионных изданий, периодика, а также 60000 изданий из фондов научных и публичных библиотек.**

[www.iprbookshop.ru](http://www.iprbookshop.ru)

 **8-800-555-22-35**

[support@iprmedia.ru](mailto:support@iprmedia.ru)

## Уважаемые студенты, аспиранты, преподаватели, научные сотрудники!

Представляем вам подробное описание сервисов и возможностей электронно-библиотечной системы IPRbooks.

### Шаг 1. Авторизация

На сайте ЭБС IPRbooks [www.iprbookshop.ru](http://www.iprbookshop.ru) в правом верхнем углу расположен блок авторизации. Для входа в систему необходимо ввести полученные в библиотеке логин и пароль (либо персональные учетные данные, если вы уже зарегистрированы в системе). Если организация подключена по IP-адресу, вы будете автоматически авторизованы и сможете как полноценно работать в системе, так и пройти персональную регистрацию.

### Шаг 2. Регистрация и срок доступа в ЭБС

После авторизации под учетными данными, которые вы получите в библиотеке, система отправит вас на страницу прохождения персональной регистрации. Выберите тип участия в системе (студент, аспирант, преподаватель) и заполните предлагаемые поля. После этого на экране откроется окно, где будут отображены ваши имя пользователя и пароль (они также будут отправлены на указанный вами адрес электронной почты), под этими данными вы сможете работать в ЭБС в течение всего срока подписки вашей организации. После авторизации в правом верхнем углу вы увидите ее наименование и период подписки на ЭБС. Вы сможете без ограничений бесплатно работать в системе в рамках вашей подписки.

**Важно!** Для продления доступа и расширения подписки (в случае недоступности отдельных изданий и коллекций) преподавателям необходимо заранее сформировать заявки по установленной в организации форме и представить в библиотеку или руководству вуза. Это позволит учесть ваши пожелания и потребности в литературе. Активное включение изданий в учебные планы будет стимулировать работу обучающихся в ЭБС.

### Шаг 3. Работа в личном кабинете

Личный кабинет пользователя (далее ЛК) представляет собой персональный раздел с набором сервисов и инструментов для работы в ЭБС. Слева в ЛК расположено основное меню с доступными вам разделами: профиль (редактирование информации и доступные издания), чтение в режимах online и offline, дополнительные сервисы, новые поступления, сообщения и инструкции.

В разделе **«Работа с изданиями в режиме online»** представлены следующие функциональные подразделы: избранные издания, мои закладки, мои конспекты, история работы с изданиями, рекомендуемая преподавателями или сотрудниками библиотеки вашей организации литература.

Раздел **«Чтение изданий в режиме offline»** — эксклюзивная услуга ЭБС IPRbooks, которая предоставляет своим пользователям возможность бесплатно работать с любым доступным изданием в режиме offline. Установив ПО IPRbooks Reader, вы сможете в течение всего срока подписки загружать доступные издания и работать с ними без доступа к сети Интернет.

Практически каждый день мы пополняем контент новыми актуальными изданиями, следите за обновлениями в разделе **«Новые поступления»**. Здесь вы можете посмотреть, какие книги и журналы добавлены в систему за неделю (по умолчанию) или задать любой другой период.

В разделе **«Отчет о выбытии литературы»** (в ЛК преподавателей) представлена информация об исключенных из системы изданиях, а также сведения об изданиях, сроки прав на которые вскоре истекают. Следует учитывать, что издания, на которые заканчиваются права, мы стараемся сохранить в системе в случае наличия такой возможности. Поэтому данная информация носит справочный характер. Учитывайте указанные сведения при включении изданий в учебные планы и корректируйте их в случае исключения книг.

В разделе **«Книгообеспеченность»** (в ЛК преподавателей) доступен модуль автоматической раскладки изданий, входящих в состав ЭБС IPRbooks, по списку указанных вами дисциплин. Модуль позволяет сделать запрос по списку дисциплин и получить подборку изданий из ЭБС IPRbooks с учетом определенной в системе релевантности. Данное решение дает возможность быстро получить информацию об изданиях ЭБС IPRbooks по интересующим дисциплинам.

В разделе **«Мобильное приложение»** вы можете скачать приложение «IPRbooks Mobile Reader» для Android. Приложение доступно для персонально зарегистрированных пользователей и предназначено для работы с доступными изданиями как в online, так и в offline режимах. Загрузка изданий ЭБС IPRbooks доступна непосредственно из экрана описания издания. Работа с каталогами книг и периодических изданий, а также загрузка изданий на устройство требуют наличия Интернет-соединения. После загрузки издания на устройство работа с изданием будет доступна в offline-режиме на весь срок подписки вашей организации.

Раздел **«Дополнительные сервисы»** ориентирован на преподавателей и аспирантов. Теперь он содержит новый функционал по включению публикаций в РИНЦ (eLIBRARY.ru).

### Шаг 4. Работа с каталогами ЭБС

В ЭБС существует **4 каталога изданий**: книги, периодика, фонды российских библиотек, обучающие материалы: видеокорсы, электронные курсы, тесты, аудиоиздания.

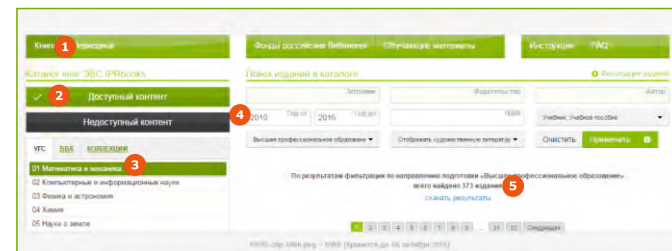
#### 4.1. Каталог книг

Каталог книг — основной раздел ЭБС, предназначенный для просмотра и фильтрации списков изданий ЭБС. В каталоге расположены блоки фильтрации по широкому набору параметров.

В области слева находятся две кнопки **«Доступный контент»** и **«Недоступный контент»**. В первом разделе содержится вся литература, доступная пользователям вашего учебного заведения в рамках действующей подписки. Во втором разделе находится литература, не входящая в подписку вуза (например, издательские коллекции), — вы можете увидеть только состав коллекций и описания книг, а в случае заинтересованности в доступе к тому или иному изданию подать заявку в библиотеку либо сообщить об этом вашим преподавателям.

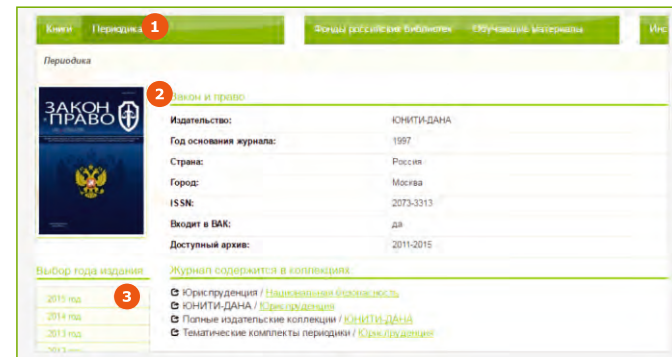
Также в области слева вам доступен выбор по расположению изданий в каталогах — УГС, ББК, дополнительные коллекции (в случае, если у учебного заведения оформлена подписка на какие-либо комплекты).

Для суженного поиска книг воспользуйтесь системой фильтрации — выберите группу УГС или ББК и справа задайте необходимые параметры изданий в фильтре (поиск работает с учетом всех пересечений). При переходе в левой части сайта в другие разделы УГС и при сохранении настройки фильтра справа, вы получите результаты другого раздела со всеми указанными параметрами фильтра. Таким образом, вы сможете просмотреть весь каталог, учитывая заданные параметры.



#### 4.2. Каталог периодических изданий

Перейдите в раздел **«Периодика»**. В области слева вам доступна фильтрация журналов по группам специальностей. Справа расположен блок фильтрации журналов по основным параметрам. Поля **«Заглавие»** и **«Издательство»** заполняются автоматически при вводе первых символов. В случае выбора журнала при поиске по заглавию дополнительно вы сможете воспользоваться функционалом быстрого перехода к году выпуска выбранного журнала. Данный список появится под полем **«Заглавие»**. Выбрав интересующий год выпуска, вы увидите список доступных номеров за данный год. При выборе номера журнала вы будете перемещены на страницу с его описанием и доступным функционалом для чтения издания в online- и offline-режимах.



#### 4.3. Фонды российских библиотек

Данный раздел представляет собой объединенный каталог отдельных оцифрованных эксклюзивных коллекций российских научных и публичных библиотек, позволяющий пользователям ЭБС IPRbooks удаленно через сеть Интернет получить полнотекстовый доступ к редким изданиям, периодике, краеведческой литературе, изданиям, принадлежащим библиотекам. Доступ к изданиям осуществляется на стороне библиотек-партнеров. Издания могут предоставляться как в PDF-формате, так и в других специальных форматах. В этом случае в каталоге бесплатной литературы ЭБС у данных изданий дополнительно имеется инструкция. Качество отображения предоставляемых материалов может отличаться от качества лицензионной литературы, поскольку в основной своей массе это архивные, исторические материалы.

### Шаг 5. Интуитивный поиск изданий

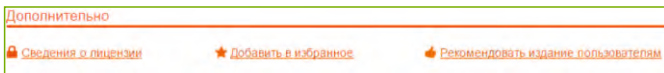
Строка интуитивного полнотекстового поиска на сайте расположена справа от логотипа. Данный вид поиска позволяет найти издания с учетом подсчета коэффициента релевантности. Отображение результатов возможно как по основному каталогу книг и периодике, так и по каталогу «Фонды российских библиотек».

## Шаг 6. Чтение книги или журнала



Перейдя на страницу найденного издания, вы увидите краткую информацию о нем. Здесь же расположены две кнопки «Добавить издание в избранное» и «Рекомендовать издание пользователям». После нажатия кнопки «Добавить издание в избранное» книга автоматически появится на «книжной полке» в вашем личном кабинете.

Преподаватели могут воспользоваться дополнительной функцией «Рекомендовать издание пользователям». Все рекомендации фиксируются в личном кабинете у обучающихся с указанием лица рекомендовавшего издание.



### 6.1. Online режим чтения издания

При клике на кнопку «Читать online» откроется окно со специальным программным обеспечением для работы с изданием. Для использования этого ПО требуется установка актуальной версии Adobe Flash Player для вашего браузера (бесплатное программное обеспечение доступно по ссылке <http://get.adobe.com/ru/flashplayer>). При чтении издания на сайте доступны следующие опции:

#### 1 Выделение текста.

Данная функция необходима для копирования, конспектирования, выделения цветом и зачеркивания. По умолчанию количество символов, которое можно выделить за один раз, равно 1000.

#### 2 Печать отдельных страниц издания.

Опция «Печать» ограничена 20 процентами от общего количества страниц издания (в период действия подписки).

#### 3 Навигация по содержанию.

В окне программного обеспечения для чтения изданий вы можете воспользоваться опцией просмотра оглавления. Если данные для оглавления находятся в обработке, кнопка будет заблокирована. Если оглавление доступно, то будет активна кнопка

#### 4 Конспектирование выделенного текста.

На выделенном тексте кликните правой кнопкой мыши и нажмите «Конспектировать» или значок

#### 5 Закладки на избранные страницы.

При работе с изданием пользователю предоставляется возможность добавить интересующую страницу в список закладок. Для этого необходимо кликнуть на значок

#### 6 Поиск по тексту.

#### 7 Поиск выделенного текста в СПС Гарант.

Выделяя текст на страницах издания, вы одним нажатием на кнопку с иконкой сможете получить результат поискового запроса в online-версии СПС Гарант.

#### 8 Выделение цветом текста издания.

Для того чтобы отметить определенный текст цветом, необходимо выделить его с помощью инструмента выделения текста, затем выбрать один из предлагаемых вариантов цветов и нажать на кнопку

#### 9 Зачеркивание.

#### 10 Навигация по страницам издания.


#### 11 Исправление.

В случаях, когда издательство применяет дополнительную кодировку для защиты текста, возможно некорректное отображение букв в поле конспекта. Для того чтобы придать тексту обычный вид, воспользуйтесь кнопкой

#### 12 Масштабирование.

#### 13 Полноэкранный режим просмотра.

Все издания в системе представлены в векторном формате, позволяющем увеличивать масштаб текста до 300% без потери качества. Эта функция отлично помогает пользователям с плохим зрением.



### 6.2. Offline режим чтения издания

Специально для наших пользователей предусмотрена возможность работы с изданиями в режиме offline.

Скачайте и установите ПО IPRbooks Reader из раздела личного кабинета «Чтение изданий в режиме offline», загрузите и установите файл лицензии для данного ПО или авторизуйтесь в приложении под своими персональными учетными данными.

Загружайте любое доступное вам издание со страниц изданий ЭБС IPRbooks и работайте в течение всего срока подписки без подключения к сети Интернет. Без установки программного обеспечения чтение изданий в offline-режиме будет недоступно.

#### Примечания:

— Не все издания могут быть доступны для скачивания в связи с ограничениями, установленными отдельными правообладателями.

— Сервис является дополнительным и может быть недоступным в версии подписки вашей организации.

Двойным щелчком запустите издание для чтения. Специально разработанный формат будет интерпретироваться системой именно для ПО IPRbooks Reader и открываться в нем.

При работе с изданием в режиме offline сохраняется весь набор опций, что и при работе с изданием в режиме online, кроме возможности печати текста издания.

**Желаем вам успешной работы в системе!**